

CARNE OVINA

NOVIEMBRE

2023

Faena (cabezas)

55.226

Noviembre 2023

▼ 20,4%

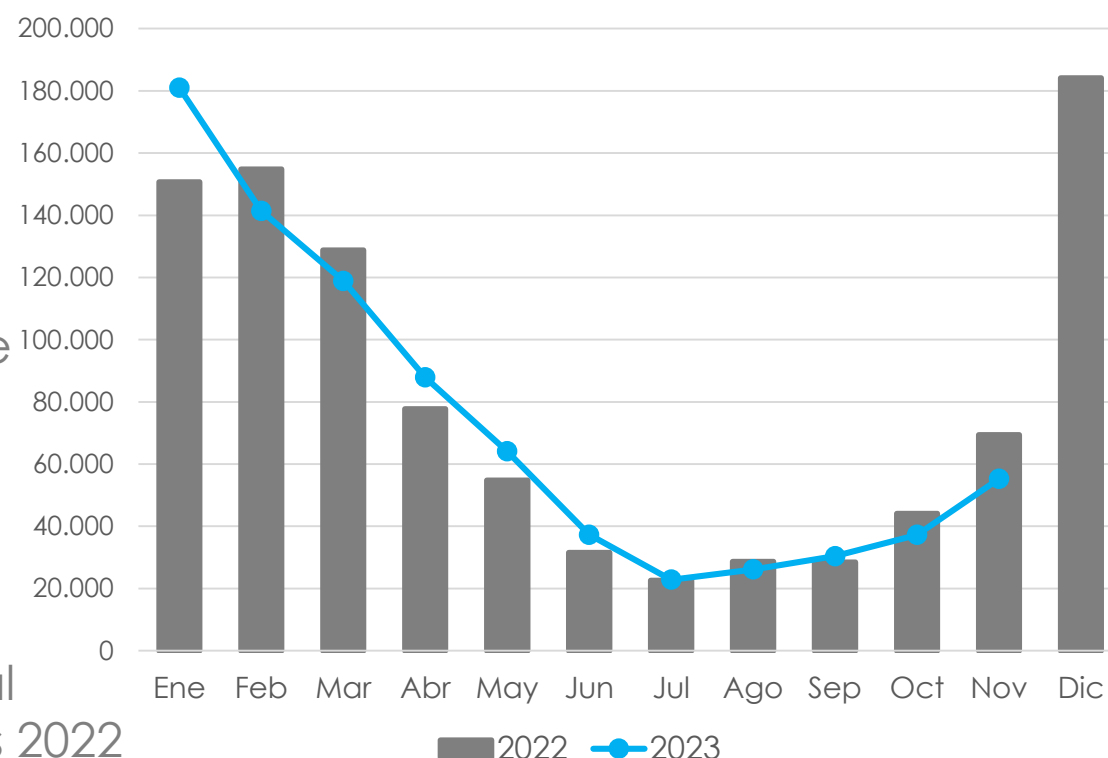
Var. interanual
Noviembre 2023 vs
2022

802.348

Enero – Noviembre
2023

▲ 1,4%

Var. interanual
Ene. – Nov. 2023 vs 2022



Producción (tn res con hueso)

862

Noviembre 2023

▼ 15,1%

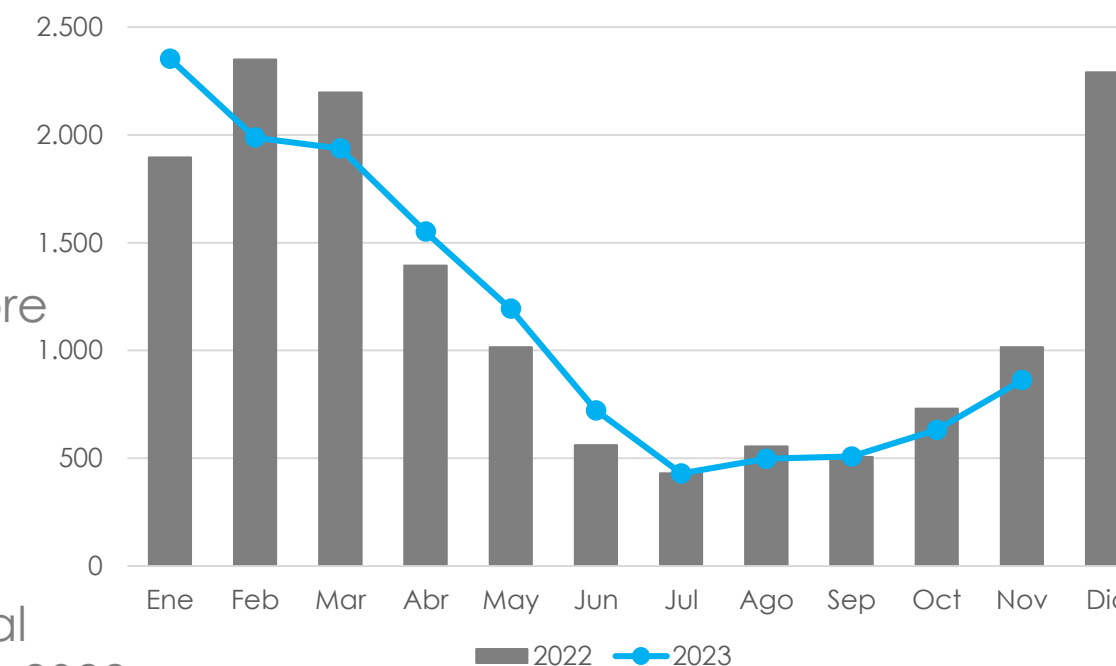
Var. interanual
Noviembre 2023 vs
2022

12.671

Enero – Noviembre
2023

▲ 0,2%

Var. interanual
Ene – Nov. 2023 vs 2022



Exportación de carne (tn eq. res con hueso)

241

Noviembre 2023

▲ 92,4%

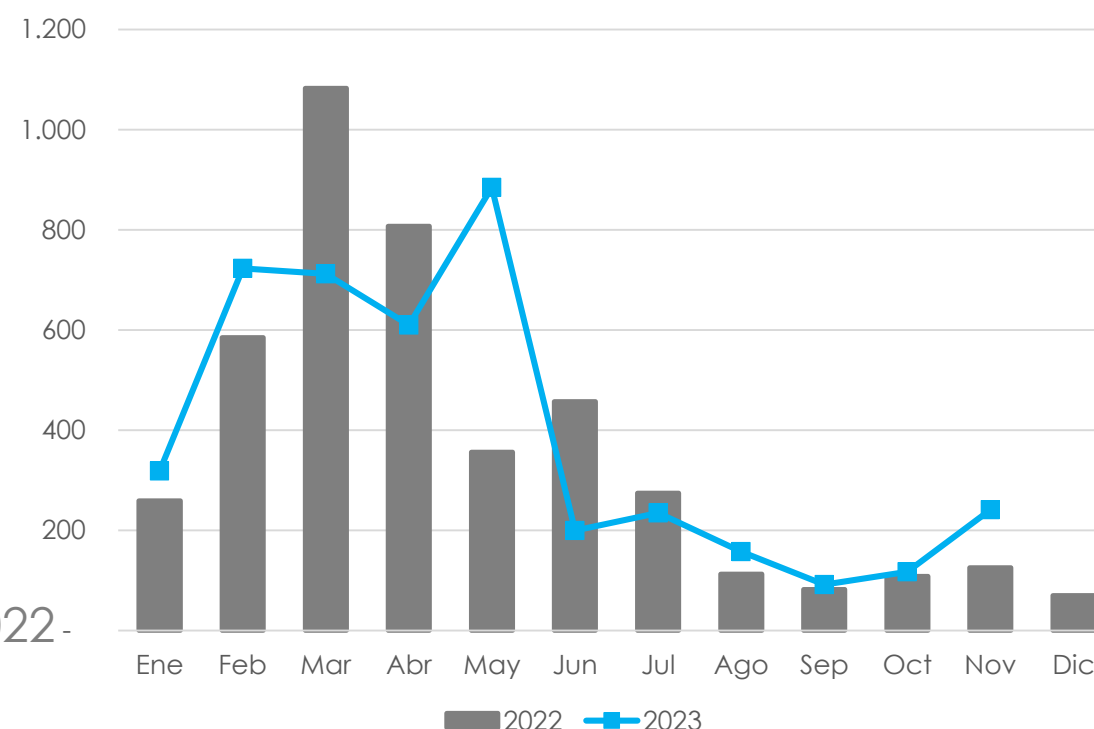
Var. interanual
Noviembre 2023 vs
2022

4.288

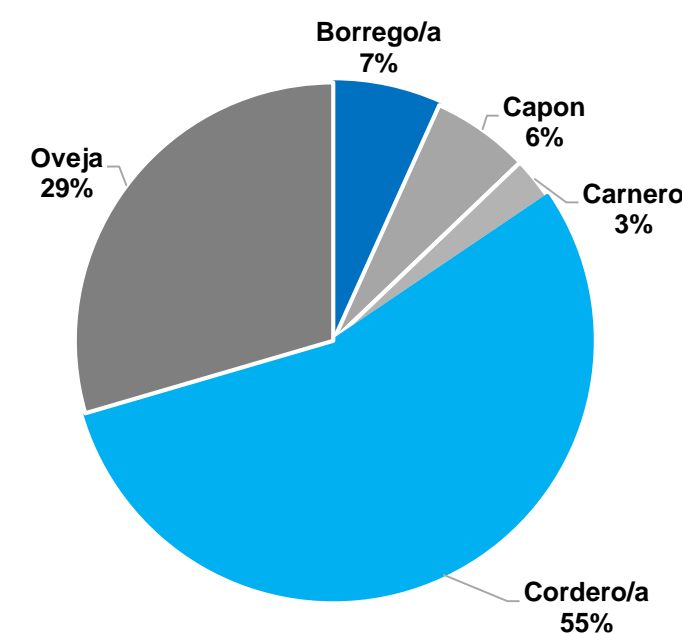
Enero – Noviembre
2023

▲ 0,9%

Var. interanual
Ene – Nov. 2023 vs 2022



Composición de la Faena Enero – Noviembre 2023



Faena por Región Enero – Noviembre 2023

Región	Cabezas	Participación por Región
Patagonia	614.762	76,6%
Pampeana	156.569	19,5%
Noreste	13.540	1,7%
Cuyo	6.250	0,8%
Noroeste	11.227	1,4%
TOTAL	802.348	100,0%